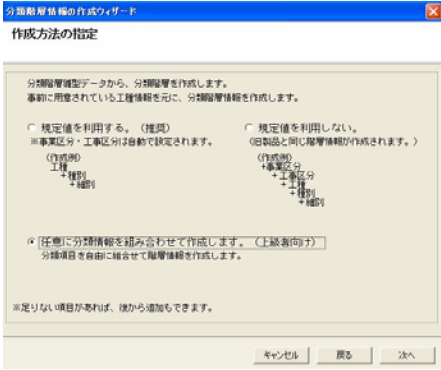

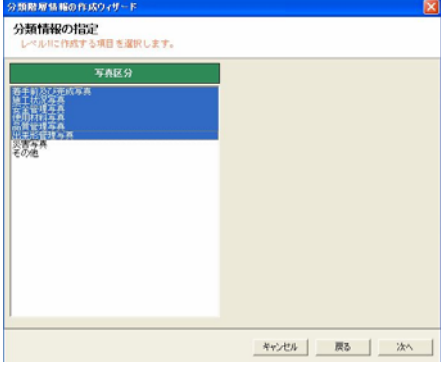


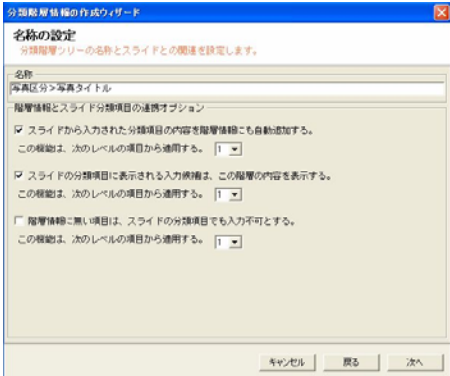
写真区分によって 入力候補を絞り込んで作業を行いたい！！

写真区分（出来形管理写真や施工状況写真等）によって、入力する写真タイトルの内容は似てきますね。写真区分によって、入力候補を絞り込めれば何回も同じ情報を入力することなく、またはプルダウンで相当多い入力候補から選択することなく作業が行えます。

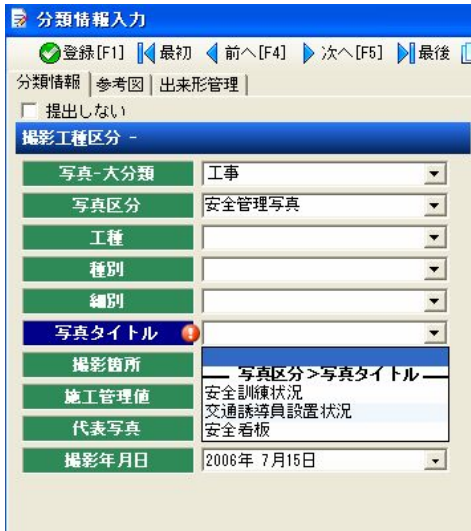
分類階層の新規作成

操作画面	操作方法
 <p>分類階層情報の作成ウィザード 作成方法の指定</p> <p>分類階層型データから、分類階層を作成します。 事前に用意されている工程情報を元に、分類階層情報を作成します。</p> <p><input type="radio"/> 規定値を利用する。(推奨) ※事業区分・工事区分は自動で設定されます。</p> <p><input type="radio"/> 規定値を利用しない。 (旧製品と同じ階層情報が作成されます。)</p> <p><input checked="" type="radio"/> [任意]に分類情報を組み合わせて作成します。(上級者向け) 分類項目を自由に結合させて階層情報を作成します。</p> <p>※足りない項目があれば、後から追加もできます。</p> <p>キャンセル 戻る 次へ</p>	<p>分類階層の作成ウィザードより、分類階層を新規に作成します。</p> <p>任意に分類情報を組み合わせて作成します。 を選択します。</p>
 <p>分類階層情報の作成ウィザード 分類階層の設定</p> <p>規定値1: []</p> <p>規定値2: []</p> <p>レベル1: 写真区分</p> <p>レベル2: 写真タイトル</p> <p>レベル3: []</p> <p>レベル4: []</p> <p>レベル5: []</p> <p>レベル6: []</p> <p>レベル7: []</p> <p>キャンセル 戻る 次へ</p>	<p>レベル1で写真区分 レベル2で写真タイトル を選択します。</p>
 <p>分類階層情報の作成ウィザード 分類情報の指定</p> <p>レベル1に作成する項目を選択します。</p> <p>写真区分</p> <p>出来形管理写真 施工状況写真 作業状況写真 検査状況写真 検査結果写真 出来形管理写真 出来形管理写真 出来形管理写真 その他</p> <p>キャンセル 戻る 次へ</p>	<p>利用する写真区分を選択します。</p>



	<p>スライドから入力された分類項目の内容を階層情報にも自動追加する。</p> <p>ON</p> <p>スライドの分類項目に表示される入力候補は、この階層の内容を表示する。</p> <p>ON</p> <p>階層情報に無い項目は、スライド分類でも入力不可とする。</p> <p>OFF</p> <p>初期値のまま次へ</p>
---	---

写真区分によって絞り込まれた入力候補の例

操作画面	操作方法
	<p>例)</p> <p>安全管理を入力すると、写真タイトルは過去に入力した安全管理に関するものだけが表示される。</p>

